

# SPACE STAR





## STILE, CARATTERE E PRESTAZIONI = MASSIMO PIACERE DI GUIDA

Inizia ogni giornata senza pensieri a bordo della nuova Mitsubishi Space Star.

La sua natura vivace è l'ideale per esplorare nuovi orizzonti garantendoti il massimo piacere di guida qualsiasi sia la destinazione.

Dinamica ed estremamente sicura è l'esempio perfetto di grande capacità progettuale "Made in Japan".

La nuova Mitsubishi Space Star non solo dispone di un elevato spazio per i bagagli ma ti consente di poter viaggiare in 5 persone nel massimo comfort possibile. Inoltre le sue dimensioni compatte consentono un'elevata facilità di parcheggio e di manovra anche in spazi ridotti; ideale per chi vive in città.

Space Star è adatta anche ai più giovani nelle sue versioni per **Neopatentati**: le motorizzazioni 1.0 Benzina e 1.0 Benzina/GPL possono essere guidate anche dai neopatentati senza rinunciare ad un "look and feel" unico.

**1.2 MIVEC Intense / Titanium Grey (M)**

Note: Gli equipaggiamenti possono variare a seconda dei mercati. Maggiori dettagli presso le concessionarie autorizzate Mitsubishi Motors.



## SPAZIO, DOTAZIONI E DESIGN UNICI



## MASSIMO COMFORT PER OGNI TUO VIAGGIO

Comodità e facilità di guida: questo è il DNA della nuova Mitsubishi Space Star. L'ampio spazio dell'abitacolo consente di viaggiare nel più totale comfort, mentre il sedile di guida regolabile in altezza, il cuscino poggiatesta e l'ampia visibilità consentono al guidatore di gestire ogni viaggio in assoluta comodità e sicurezza.




Note: Gli equipaggiamenti possono variare a seconda dei mercati. Maggiori dettagli presso le concessionarie autorizzate Mitsubishi Motors.

# SISTEMI DI SICUREZZA ATTIVI E PASSIVI



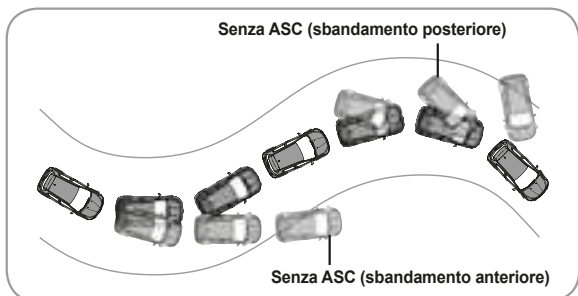
## ARIBAG SYSTEM

In caso di collisione gli Airbag anteriori, posteriori e a tendina laterali riducono la forza di impatto in ogni direzione riducendo notevolmente il pericolo di infortuni sia per il guidatore che per i passeggeri.



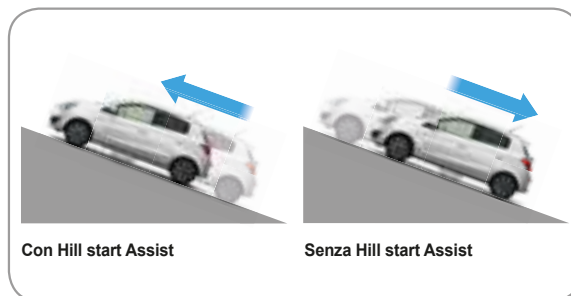
## TPMS (Tyre Pressure Monitoring System)

Il sensore TPMS consente di monitorare la pressione di ogni pneumatico. Nel caso in cui la pressione di uno o più pneumatici non sia sufficiente il sistema accende automaticamente una spia per indicare in pericolo.



## ASC (Active Stability Control)

Quando il veicolo perde aderenza il sistema ASC regola automaticamente l'erogazione di potenza del motore e frena le ruote interessate dalla perdita di trazione per aiutarti a mantenere il controllo ed evitare slittamenti.



## HSA (Hill Start Assist) - Sistema di Assistenza alle partenze in salita

Nelle partenze in salita, il dispositivo HSA aiuta a impedire l'arretramento del veicolo tenendo applicata la forza frenante per un massimo di due secondi fino all'azionamento dell'acceleratore.



## CHIUSURA AUTOMATICA DELLE PORTE

Se viene azionato il comando di sblocco dall'esterno ed entro 30" non vengono aperte le porte, il sistema richiude automaticamente la vettura.



## SENSORE PIOGGIA

Il sensore attiva automaticamente i tergicristalli anteriori in caso di pioggia.



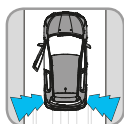
## AUTO SPEGNIMENTO DEI FARI

Dopo aver spento e lasciato la vettura il sistema spegne automaticamente i fari al fine di preservare la batteria.



## AUTO-TERGI POSTERIORE

Quando il tergicristallo posteriore è impostato su "INT" (intermittente), il sistema attiva automaticamente il tergicristallo per migliorare la visibilità.



## ALLARME APERTURA PORTE

Un segnale di allarme sonoro viene attivato automaticamente se si inizia a guidare con le portiere aperte o parzialmente aperte.



## SPEGNIMENTO AUTOMATICO LUCI INTERNE

Dopo lo spegnimento del motore le luci dell'interno rimangono accese per 15" per agevolare le operazioni di uscita dal veicolo.



## MASSIMO PIACERE DI GUIDA

Guidare la nuova Mitsubishi Space Star sarà sempre piacevole grazie alla vivacità del motore e alla elevata efficienza nei consumi. Sia che ci si stia recando al lavoro, girando per la città o viaggiando verso nuovi orizzonti il divertimento a bordo non mancherà mai. La sua grande maneggevolezza ti consentirà di essere agile nel traffico senza problemi e parcheggiare facilmente in ogni condizione. Inoltre il motore MIVEC, dinamico e rapido nell'erogazione della potenza, consente operazioni di guida facili garantendo la massima sicurezza.



### MOTORI

Mitsubishi Space Star è disponibile in due differenti motorizzazioni da 1.0 litri o da 1.2 litri, 3 cilindri MIVEC\*\*. Il motore da 999 cc gode di un'elevata leggerezza che porta a consumare solo 4.0 litri/100 km\* quando è equipaggiato con AS&G, mentre il motore 1193 cc permette una potenza massima di 59 kW (80 CV) a 6.000 giri/min e una coppia massima di 106 N·m (10.8 kg·m) a 4.000 giri/min.

\*\* Mitsubishi Innovative Valve timing Electronic Control System



### INVECS-III CVT

La trasmissione automatica INVECS-III\* CVT, disponibile con motorizzazione 1.2, mantiene i giri ottimali garantendo alte prestazioni e notevole risparmio di carburante. Godrete di accelerazioni e decelerazioni, unite a efficienti rapporti di trasmissione in tutte le condizioni di guida. Il pomello rivestito in pelle e gli indicatori luminosi ti consentiranno di gestire ciascuna operazione piacevolmente e nella massima semplicità.

\* Intelligent & Innovative Vehicle Electronic Control System III

EFFICIENZA 

**4.0** litri/100km\*

### MASSIMA EFFICIENZA NEI CONSUMI

L'elevata efficienza dei motori consente consumi ed emissioni di CO<sub>2</sub> ai minimi di categoria fino a 4.0 litri/100km\* e 92 g/km di CO<sub>2</sub>\*. Inoltre l'elevata aerodinamicità del corpo (Cd: 0.27), il perfetto rapporto peso/potenza dei motori e l'elevata qualità dei materiali usati ti consentiranno di percepire a pieno come Mitsubishi si stia muovendo verso il futuro.

\* Su motore da 1.0 litri con cambio manuale a 5 rapporti con AS&G (EU ciclo combinato)



1.2 MIVEC Intense / Sunrise Orange (M)



### QUADRO STRUMENTI AD ALTO CONTRASTO

L'illuminazione regolabile, la grandezza degli indicatori e i contorni argentatati permettono una facile lettura del quadro strumenti consentendo così al guidatore operazioni veloci e semplici senza distogliere lo sguardo dalla strada.



### ECO DRIVE ASSIST

La modalità ECO permette di misurare l'efficienza del carburante durante la guida. Le luci verdi indicano quanto sia "ECO" la tua guida agevolando le operazioni che consentono di risparmiare carburante e ridurre gli impatti sull'ambiente.

#### Display multi-informazione

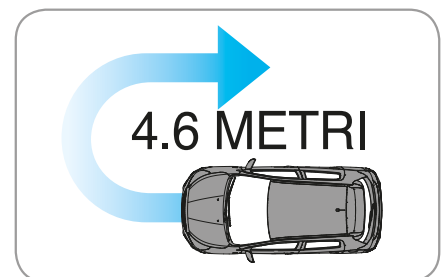
Sistema Auto Stop & Go	Temperatura esterna/ allerta ghiaccio	Scala illuminazione	Autonomia residua	Media consumo carburante	Promemoria manutenzione (in distanza)



### AERODINAMICO

La grande aerodinamicità consente a Mitsubishi Space Star di scivolare attraverso il vento con un coefficiente di resistenza di Cd 0.27\* che riduce le emissioni di CO2 e il rumore del vento, aumentando nel contempo l'efficienza del carburante e la stabilità durante la marcia. Le caratteristiche aerodinamiche includono delle innovative linee sul tetto e sul cofano e la copertura sottoscocca.

\* Rilevazione dati da fonti interne.



### RAGGIO DI STERZO AL TOP DI CATEGORIA

Il raggio di sterzata ridotto contribuisce ad una maneggevolezza eccellente che rende la guida facile per chiunque.

## ALLESTIMENTI

### INVITE 1.0



#### SICUREZZA

ABS + EBD (Electronic Brake Distribution)  
BAS (Brake Assist System)  
ESS (Emergency Stop Signal System)  
Immobilizer  
Airbag frontali, laterali e a tendina  
HSA (Hill Star Assist - partenza assistita in salita)  
TPMS (Sensore pressione pneumatici)  
Tire Repair Kit  
MASC/MATC (Mitsubishi Active Stability/Traction Control)  
Chiusura centralizzata con telecomando  
Servosterzo elettrico

#### COMFORT

Climatizzatore manuale con filtro  
Alzacristalli anteriori elettrici  
Display multifunzione  
Indicatore di temperatura esterna e pericolo ghiaccio  
Indicatore cambio marcia GSI (Gear Shift Indicator)  
Eco Drive Assist  
Tergicristallo a intermittenza variabile  
Indicatori di direzione "comfort use"

#### INTERNI

Sterzo regolabile in altezza  
Sedile guida regolabile in altezza  
Ganci ISOX e blocco porte posteriori

5 poggiatesta regolabili in altezza  
Sedile posteriore divisibile 60/40  
Predisposizione audio con 4 altoparlanti  
Radio/CD con MP3, presa AUX e USB (OPT)  
Tessuti "Invite"

#### ESTERNI

Cerchi in acciaio da 14" con pneumatici 165/65 R14  
Specchi esterni elettrici  
Maniglie e specchi in tinta  
Paraurti in tinta  
Luci diurne integrate nei paraurti

#### MOTORE

Motore da 1.0 L da 71 CV

### INTENSE 1.0



#### Dotazioni aggiuntive rispetto a INVITE

#### SICUREZZA

Sensore Luce + Sensori Poggia  
ClearTec AS&G (Automatic Stop & Go)  
Cinture di sicurezza anteriori regolabili in altezza

#### COMFORT

Radio/CD con MP3, presa AUX e USB  
DAB (Digital Audio Broadcast)  
Climatizzatore automatico con filtro  
Bluetooth con comandi al volante

KOS (Keyless Operation System)  
Alzacristalli posteriori elettrici

#### INTERNI

Volante e leva cambio in pelle  
Maniglie anteriori interne cromate  
Inserti abitacolo silver  
Sedile passeggero regolabile in altezza  
Piano copri-bagagli e luce vano bagagli  
Tessuti "Intense"

#### ESTERNI

Cerchi in lega da 14" con pneumatici 165/65 R14  
Fendinebbia  
Fari Xenon con luci di posizione a LED  
Specchi riscaldabili con indicatori di direzione  
Montante B nero  
Vetri privacy  
Spoiler posteriore con terzo stop integrato  
Luci posteriori a LED



## ALLESTIMENTI

### INTENSE 1.2



Dotazioni aggiuntive rispetto a INTENSE 1.0

#### MOTORE

Motore da 1.2 L da 80 CV

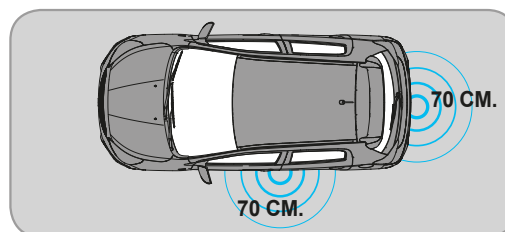
#### COMFORT

Cruise control  
Cambio automatico CVT (OPT)

#### ESTERNI

Cerchi in lega da 15" con pneumatici 175/55 R15

## FUNZIONALITA' KOS (Keyless Operation System)\*



#### KEYLESS OPERATION SYSTEM

Con il sistema KOS (Keyless Operation System - "chiave senza chiave") aprire e chiudere le portiere, così come accendere e spegnere il motore, è comodissimo: basta avere in tasca o in borsa il telecomando.



Tasto ON / OFF Motore



Smart Key



Tasto apertura/chiusura portiere lato guidatore



Tasto apertura/chiusura baule

\* Disponibile solo su INTENSE 1.0 e INTENSE 1.2

Note: Gli equipaggiamenti possono variare a seconda dei mercati. Maggiori dettagli presso le concessionarie autorizzate Mitsubishi Motors.

# GAMMA COLORI

## ESTERNI



BLACK (M)



SUNRISE ORANGE (M)



WHITE PEARL (M)



CERULEAN BLUE (M)



RED (M)



WHITE (P)



TITANIUM GREY (M)



COOL SILVER (M)



WINE RED (M)

(M) Metallizzato; (P) Pastello

## INTERNI

### Tessuti SOFT TOUCH



Versione fotografata: Invite 1.0

### Inserti plancia piano black



Versione fotografata: Intense 1.2 CVT

Note: i colori sono indicativi e possono variare leggermente da quelli reali. Alcuni colori potrebbero non essere presenti nella gamma italiana. Maggiori dettagli presso le concessionarie autorizzate Mitsubishi Motors.

# PRINCIPALI CARATTERISTICHE TECNICHE

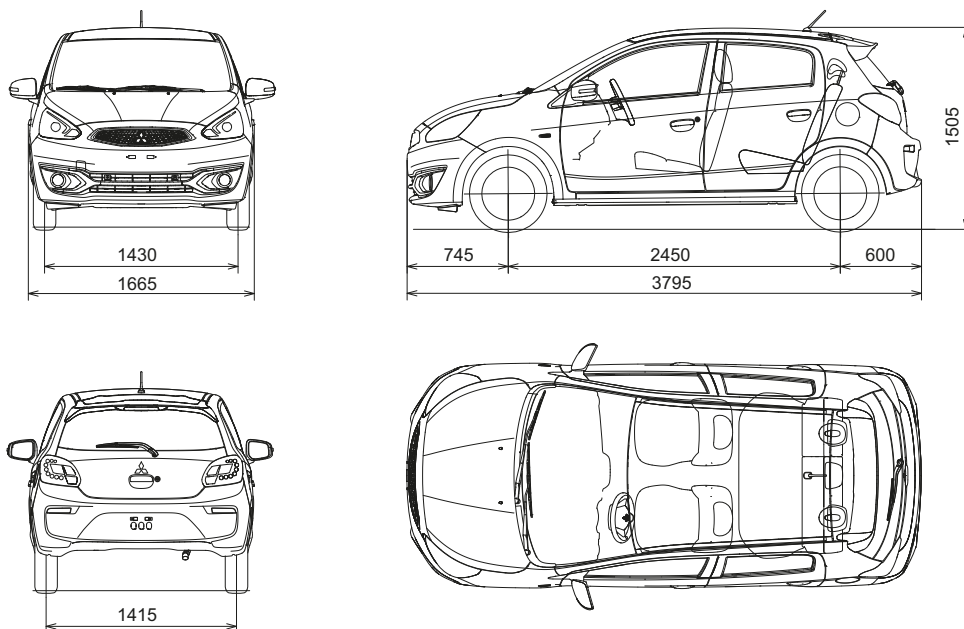
## Space Star 5 porte - 5 posti

ALLESTIMENTI	1.0 benzina / 1.0 benzina-GPL*				1.2 benzina	
	-		ClearTec - Automatic Stop&Go		ClearTec - Automatic Stop&Go	
	Cambio manuale		Cambio manuale		Cambio manuale	Cambio automatico CVT
INVITE	■		-		-	-
INTENSE	-		■		■	■
<b>Motore</b>						
Tipo		1.0 litri 12-valvole DOHC MIVEC			1.2 litri 12-valvole DOHC MIVEC	
Cilindrata	cc	999			1.193	
Sistema di iniezione / Livello emissioni		ECI-MULTI / EURO-6b				
Potenza Max. (EEC net)	kW (CV) / gmin	52 (71) / 6.000			59 (80) / 6.000	
Coppia Max. (EEC net)	N-m (kg-m) / gmin	88 (9,0) / 5.000			106 (10,8) / 4.000	
<b>Carburante e serbatoio</b>						
Carburante e capacità serbatoio		Benzina senza piombo (RON 95) - 35 litri				
<b>Prestazioni **</b>						
Accelerazione (0-100 km/h)	sec.	13,6			11,7	12,8
Ripresa (120-140 km/h)	sec.	13,5			9,2	9,6
Velocità Max.	km/h	172			180	173
<b>Consumi</b>						
Urbano	Litri/100km	5,0	4,6	5,1	4,9	
Extra urbano	Litri/100km	3,6	3,6	3,9	3,9	
Combinato	Litri/100km	4,2	4,0	4,3	4,3	
CO2 combinato	g/km	96	92	100	99	
<b>Sospensioni</b>						
Anteriori		MacPherson con barra stabilizzatrice				
Posteriori		Barra di torsione				
<b>Freni</b>						
Anteriori		Dischi ventilati				
Posteriori		Tamburo				
<b>Sterzo</b>						
Tipo		Servosterzo elettrico				
<b>Pneumatici e ruote</b>						
Tipo		165/65 R14 con cerchi in acciaio	165/65 R14 con cerchi in lega	175/55 R15 con cerchi in lega		
<b>Pesi e Dimensioni</b>						
Lunghezza x Larghezza x Altezza	mm	3.795 x 1.665 x 1.505				
Passo	mm	2.450				
Peso in ordine di marcia (escluso guidatore 75kg)	kg	845			845	865
Massa complessiva	kg	1.290			1.340	1.370

■ Disponibile.

\* Dati Benzina-GPL e dati "Neopatentati" in fase di omologazione. \*\* Prestazioni misurate da Mitsubishi Motors Corporation. Consumi ed emissioni possono variare a seconda dell'allestimento. Motorizzazioni: 1.0 Benzina-GPL adatta ai NEOPATENTATI e 1.0 Benzina anche per NEOPATENTATI (su richiesta del cliente).  
Dati validi al momento della stampa. Maggiori dettagli presso le concessionarie autorizzate Mitsubishi Motors.

## DIMENSIONI



Misure in millimetri

## Pagina Facebook Mitsubishi Motors Italia

Nella pagina Facebook di Mitsubishi Motors Italia puoi trovare le attività, i commenti dei fan e le ultime novità sul marchio. Se vuoi tenerti sempre aggiornato su tutti i prodotti clicca MI PIACE sulla nostra pagina ufficiale [www.facebook.com/MitsubishiMotorsItalia](http://www.facebook.com/MitsubishiMotorsItalia).



[www.facebook.com/MitsubishiMotorsItalia](http://www.facebook.com/MitsubishiMotorsItalia)



[https://twitter.com/Mitsubishi\\_IT](https://twitter.com/Mitsubishi_IT)

## UNA CAPILLARE ASSISTENZA POST-VENDITA PER VIAGGIARE SENZA PROBLEMI

Circa 2.500 Centri Assistenza Autorizzati Mitsubishi Motors operano in Europa per assistervi, ovunque voi siate.

### PROFESSIONALITA' DEL SERVIZIO

Anche le vetture nuove richiedono una regolare manutenzione e assistenza. Non solo per garantire la vostra mobilità, ma anche per la sicurezza di conducente e passeggeri. Nei Centri di Assistenza Autorizzati Mitsubishi sono a vostra disposizione tecnici qualificati che impiegano sofisticati apparati di diagnosi specifici e ricambi originali.

### RICAMBI ORIGINALI MITSUBISHI MOTORS

Anche le imperfezioni più lievi possono essere origine di incidenti. Per questo, tutti i ricambi originali Mitsubishi Motors sono stati progettati e testati in conformità a severissimi standard qualitativi. Si raccomanda di utilizzare solo ricambi originali Mitsubishi Motors per garantire la sicurezza e l'integrità del veicolo e dei suoi occupanti. I ricambi originali Mitsubishi Motors sono disponibili presso tutti i Centri di Assistenza Autorizzati Mitsubishi.

### 5 ANNI DI GARANZIA

Tutti i veicoli nuovi Mitsubishi sono coperti da garanzia valida 5 anni: i primi 24 mesi prevedono un chilometraggio illimitato, i restanti 36 mesi (25-60) prevedono un limite di 100.000 km, a seconda di quale delle due condizioni si verifichi per prima dopo la data di inizio della garanzia. Le seguenti parti sono soggette a condizioni di garanzia speciali e limitate a una copertura di garanzia di 3 anni: i primi 24 mesi prevedono un chilometraggio illimitato, i restanti 12 mesi (25-36) un limite di 100.000 km: batteria a 12 V (tutti i modelli), sensore O2 (tutti i modelli), motore ventola condensatore (Pajero ed L200), iniettore/candele (solo per i motori diesel), componenti non elettriche del modello i-MiEV. La garanzia anticorrosione protegge dalla perforazione della carrozzeria per 12 anni (8 anni per il modello i-MiEV).

## RICICLAGGIO VEICOLI USATI

### E' nostro dovere proteggere l'ambiente.

Mitsubishi Motors produce veicoli e componenti di alta qualità per offrire ai clienti prodotti di lunga durata ed eccellenti livelli di assistenza che mantengano i prodotti in condizioni ottimali. Abbiamo il massimo rispetto per l'ambiente e utilizziamo materiali riciclabili e riutilizzabili al termine del ciclo di vita dei modelli Mitsubishi Motors. Dopo molti anni di impiego, ritiriamo il vostro veicolo e ne ricicliamo le parti in maniera ecocompatibile, secondo le prescrizioni della Direttiva UE sui veicoli fuori uso e delle leggi nazionali vigenti.

Dal 1° gennaio 2007, tutti i veicoli Mitsubishi Motors (fino a 3,5 tonnellate di massa complessiva) possono essere ritirati presso i Centri di raccolta designati senza alcun onere a carico dell'ultimo proprietario, che si curerà che il veicolo sia completo di tutte le parti principali e non

La Batteria di Trazione Outlander PHEV è coperta da una garanzia di 8 anni con una limitazione di 160.000 km ma bisogna tener conto che:

- La normale usura che si produce sulla Batteria di Trazione non è coperta dalla presente garanzia.
- In caso di smontaggio, la Batteria di Trazione non è coperta dalla presente garanzia.



### MAP - ASSISTENZA GRATUITA CONTRO OGNI IMPREVISTO



A dimostrazione del nostro impegno per la mobilità dei clienti e della fiducia che nutriamo nei nostri veicoli, con ogni nuova Mitsubishi riceverete gratuitamente una "MAP card" valida per cinque anni. MAP significa Mitsubishi Motors Assistance Package, ed è valida in oltre 30 paesi d'Europa.

Qualora abbiate bisogno di assistenza in caso di guasti, incidente, urto o atti vandalici – ovunque siate, 24 ore su 24, 7 giorni su 7 – chiamate il numero della carta e il problema verrà tempestivamente risolto. Se necessario, l'automobile sarà portata alla più vicina Officina Autorizzata Mitsubishi e a voi saranno offerti servizi di cortesia quali pernottamento in hotel, proseguimento del viaggio, vettura sostitutiva e rimpatrio del veicolo.

contenga rifiuti. E' stata a tal fine istituita una rete di Centri di raccolta per i veicoli Mitsubishi Motors giunti al termine del proprio ciclo di vita, i cui estremi potrete trovare attraverso l'apposita sezione del sito [www.mitsubishi-auto.it](http://www.mitsubishi-auto.it) o rivolgendovi alla vostra Concessionaria di fiducia. Nel contempo si valutano nuove opportunità di riciclaggio dei veicoli e dei loro componenti, per ottimizzare le procedure in atto e incrementare, se possibile, in futuro la percentuale dei materiali riciclati.

La Direttiva Europea sui veicoli fuori uso e il ritiro gratuito dei veicoli al termine del loro ciclo di vita trovano applicabilità in tutti gli Stati membri dell'Unione Europea. Al momento della stampa della presente pubblicazione è possibile che la suddetta Direttiva non sia ancora stata recepita nella legislazione nazionale di tutti gli Stati membri.

**Mitsubishi Motors Corporation**

[www.mitsubishi-motors.com](http://www.mitsubishi-motors.com)

**M.M. Automobili Italia S.p.A.**

[www.mitsubishi-auto.it](http://www.mitsubishi-auto.it)

[www.facebook.com/MitsubishiMotorsItalia](http://www.facebook.com/MitsubishiMotorsItalia)